

МИНИСТЕРСТВО ПРОСВЕЩЕНИЯ РОССИЙСКОЙ ФЕДЕРАЦИИ

Министерство образования Рязанской области

Управление образования и молодежной политики администрации

Касимовского муниципального района Рязанской области

МОУ "Гусевская СОШ"

· РАССМОТРЕНО
педагогическим
советом МОУ
· "Гусевская СОШ"
Протокол № 1 от «30»
августа 2024 г.

УТВЕРЖДЕНО
И.о.директора МОУ
"Гусевская СОШ"

Мелькина И.С.
Приказ №88/12-ОД от «02»
сентября 2024 г.

РАБОЧАЯ ПРОГРАММА

(ID 392677)

учебного предмета «Геометрия. Базовый уровень»

для обучающихся 10-11 классов

р.п. Гусь-Железный 2024

ПОЯСНИТЕЛЬНАЯ ЗАПИСКА

Рабочая программа учебного курса «Геометрия» базового уровня для обучающихся 10–11 классов разработана на основе Федерального государственного образовательного стандарта среднего общего образования, с учётом современных мировых требований, предъявляемых к математическому образованию, и традиций российского образования. Реализация программы обеспечивает овладение ключевыми компетенциями, составляющими основу для саморазвития и непрерывного образования, целостность общекультурного, личностного и познавательного развития личности обучающихся.

ЦЕЛИ ИЗУЧЕНИЯ УЧЕБНОГО КУРСА

Важность учебного курса геометрии на уровне среднего общего образования обусловлена практической значимостью метапредметных и предметных результатов обучения геометрии в направлении личностного развития обучающихся, формирования функциональной математической грамотности, изучения других учебных дисциплин. Развитие у обучающихся правильных представлений о сущности и происхождении геометрических абстракций, соотношении реального и идеального, характере отражения математической наукой явлений и процессов реального мира, месте геометрии в системе наук и роли математического моделирования в научном познании и в практике способствует формированию научного мировоззрения учащихся, а также качеств мышления, необходимых для адаптации в современном обществе.

Геометрия является одним из базовых предметов на уровне среднего общего образования, так как обеспечивает возможность изучения как дисциплин естественно-научной направленности, так и гуманитарной.

Логическое мышление, формируемое при изучении обучающимися понятийных основ геометрии и построении цепочки логических утверждений в ходе решения геометрических задач, умение выдвигать и опровергать гипотезы непосредственно используются при решении задач естественно-научного цикла, в частности из курса физики.

Умение ориентироваться в пространстве играет существенную роль во всех областях деятельности человека. Ориентация человека во времени и пространстве — необходимое условие его социального бытия, форма отражения окружающего мира, условие успешного познания и активного преобразования действительности. Оперирование пространственными образами объединяет разные виды учебной и трудовой деятельности,

является одним из профессионально важных качеств, поэтому актуальна задача формирования у обучающихся пространственного мышления как разновидности образного мышления — существенного компонента в подготовке к практической деятельности по многим направлениям.

Цель освоения программы учебного курса «Геометрия» на базовом уровне обучения – общеобразовательное и общекультурное развитие обучающихся через обеспечение возможности приобретения и использования систематических геометрических знаний и действий, специфичных геометрии, возможности успешного продолжения образования по специальностям, не связанным с прикладным использованием геометрии.

Программа по геометрии на базовом уровне предназначена для обучающихся средней школы, не испытывавших значительных затруднений на уровне основного общего образования. Таким образом, обучающиеся на базовом уровне должны освоить общие математические умения, связанные со спецификой геометрии и необходимые для жизни в современном обществе. Кроме этого, они имеют возможность изучить геометрию более глубоко, если в дальнейшем возникнет необходимость в геометрических знаниях в профессиональной деятельности.

Достижение цели освоения программы обеспечивается решением соответствующих задач. Приоритетными задачами освоения курса «Геометрии» на базовом уровне в 10—11 классах являются:

- формирование представления о геометрии как части мировой культуры и осознание её взаимосвязи с окружающим миром;
- формирование представления о многогранниках и телах вращения как о важнейших математических моделях, позволяющих описывать и изучать разные явления окружающего мира;
- формирование умения распознавать на чертежах, моделях и в реальном мире многогранники и тела вращения;
- овладение методами решения задач на построения на изображениях пространственных фигур;
- формирование умения оперировать основными понятиями о многогранниках и телах вращения и их основными свойствами;
- овладение алгоритмами решения основных типов задач; формирование умения проводить несложные доказательные рассуждения в ходе решения стереометрических задач и задач с практическим содержанием;
- развитие интеллектуальных и творческих способностей обучающихся, познавательной активности, исследовательских умений, критичности мышления;

- формирование функциональной грамотности, релевантной геометрии: умение распознавать проявления геометрических понятий, объектов и закономерностей в реальных жизненных ситуациях и при изучении других учебных предметов, проявления зависимостей и закономерностей, формулировать их на языке геометрии и создавать геометрические модели, применять освоенный геометрический аппарат для решения практико-ориентированных задач, интерпретировать и оценивать полученные результаты.

Отличительной особенностью программы является включение в курс стереометрии в начале его изучения задач, решаемых на уровне интуитивного познания, и определённым образом организованная работа над ними, что способствует развитию логического и пространственного мышления, стимулирует протекание интуитивных процессов, мотивирует к дальнейшему изучению предмета.

Предпочтение отдаётся наглядно-конструктивному методу обучения, то есть теоретические знания имеют в своей основе чувственность предметно-практической деятельности. Развитие пространственных представлений у учащихся в курсе стереометрии проводится за счёт решения задач на создание пространственных образов и задач на оперирование пространственными образами. Создание образа проводится с опорой на наглядность, а оперирование образом – в условиях отвлечения от наглядности, мысленного изменения его исходного содержания.

Основные содержательные линии курса «Геометрии» в 10–11 классах: «Многогранники», «Прямые и плоскости в пространстве», «Тела вращения», «Векторы и координаты в пространстве». Формирование логических умений распределяется не только по содержательным линиям, но и по годам обучения на уровне среднего общего образования.

Содержание образования, соответствующее предметным результатам освоения рабочей программы, распределённым по годам обучения, структурировано таким образом, чтобы овладение геометрическими понятиями и навыками осуществлялось последовательно и поступательно, с соблюдением принципа преемственности, чтобы новые знания включались в общую систему геометрических представлений обучающихся, расширяя и углубляя её, образуя прочные множественные связи.

МЕСТО УЧЕБНОГО КУРСА В УЧЕБНОМ ПЛАНЕ

На изучение геометрии отводится 2 часа в неделю в 10 классе и 1 час в неделю в 11 классе, всего за два года обучения - 102 учебных часа.

СОДЕРЖАНИЕ УЧЕБНОГО КУРСА

10 КЛАСС

Прямые и плоскости в пространстве

Основные понятия стереометрии. Точка, прямая, плоскость, пространство. Понятие об аксиоматическом построении стереометрии: аксиомы стереометрии и следствия из них.

Взаимное расположение прямых в пространстве: пересекающиеся, параллельные и скрещивающиеся прямые. Параллельность прямых и плоскостей в пространстве: параллельные прямые в пространстве; параллельность трёх прямых; параллельность прямой и плоскости. Углы с сонаправленными сторонами; угол между прямыми в пространстве. Параллельность плоскостей: параллельные плоскости; свойства параллельных плоскостей. Простейшие пространственные фигуры на плоскости: тетраэдр, куб, параллелепипед; построение сечений.

Перпендикулярность прямой и плоскости: перпендикулярные прямые в пространстве, прямые параллельные и перпендикулярные к плоскости, признак перпендикулярности прямой и плоскости, теорема о прямой перпендикулярной плоскости. Углы в пространстве: угол между прямой и плоскостью; двугранный угол, линейный угол двугранного угла. Перпендикуляр и наклонные: расстояние от точки до плоскости, расстояние от прямой до плоскости, проекция фигуры на плоскость. Перпендикулярность плоскостей: признак перпендикулярности двух плоскостей. Теорема о трёх перпендикулярах.

Многогранники

Понятие многогранника, основные элементы многогранника, выпуклые и невыпуклые многогранники; развёртка многогранника. Призма: n -угольная призма; грани и основания призмы; прямая и наклонная призмы; боковая и полная поверхность призмы. Параллелепипед, прямоугольный параллелепипед и его свойства. Пирамида: n -угольная пирамида, грани и основание пирамиды; боковая и полная поверхность пирамиды; правильная и усечённая пирамида. Элементы призмы и пирамиды. Правильные многогранники: понятие правильного многогранника; правильная призма и правильная пирамида; правильная треугольная пирамида и правильный тетраэдр; куб. Представление о правильных многогранниках: октаэдр, додекаэдр и икосаэдр. Сечения призмы и пирамиды.

Симметрия в пространстве: симметрия относительно точки, прямой, плоскости. Элементы симметрии в пирамидах, параллелепипедах, правильных многогранниках.

Вычисление элементов многогранников: рёбра, диагонали, углы. Площадь боковой поверхности и полной поверхности прямой призмы, площадь оснований, теорема о боковой поверхности прямой призмы. Площадь боковой поверхности и поверхности правильной пирамиды, теорема о площади усечённой пирамиды. Понятие об объёме. Объём пирамиды, призмы.

Подобные тела в пространстве. Соотношения между площадями поверхностей, объёмами подобных тел.

11 КЛАСС

Тела вращения

Цилиндрическая поверхность, образующие цилиндрической поверхности, ось цилиндрической поверхности. Цилиндр: основания и боковая поверхность, образующая и ось; площадь боковой и полной поверхности.

Коническая поверхность, образующие конической поверхности, ось и вершина конической поверхности. Конус: основание и вершина, образующая и ось; площадь боковой и полной поверхности. Усечённый конус: образующие и высота; основания и боковая поверхность.

Сфера и шар: центр, радиус, диаметр; площадь поверхности сферы. Взаимное расположение сферы и плоскости; касательная плоскость к сфере; площадь сферы.

Изображение тел вращения на плоскости. Развёртка цилиндра и конуса.

Комбинации тел вращения и многогранников. Многогранник, описанный около сферы; сфера, вписанная в многогранник, или тело вращения.

Понятие об объёме. Основные свойства объёмов тел. Теорема об объёме прямоугольного параллелепипеда и следствия из неё. Объём цилиндра, конуса. Объём шара и площадь сферы.

Подобные тела в пространстве. Соотношения между площадями поверхностей, объёмами подобных тел.

Сечения цилиндра (параллельно и перпендикулярно оси), сечения конуса (параллельное основанию и проходящее через вершину), сечения шара.

Векторы и координаты в пространстве

Вектор на плоскости и в пространстве. Сложение и вычитание векторов. Умножение вектора на число. Разложение вектора по трём некомпланарным векторам. Правило параллелепипеда. Решение задач, связанных с применением правил действий с векторами. Прямоугольная система

координат в пространстве. Координаты вектора. Простейшие задачи в координатах. Угол между векторами. Скалярное произведение векторов. Вычисление углов между прямыми и плоскостями. Координатно-векторный метод при решении геометрических задач.

ПЛАНИРУЕМЫЕ РЕЗУЛЬТАТЫ

ЛИЧНОСТНЫЕ РЕЗУЛЬТАТЫ

Личностные результаты освоения программы учебного предмета «Математика» характеризуются:

Гражданское воспитание:

сформированностью гражданской позиции обучающегося как активного и ответственного члена российского общества, представлением о математических основах функционирования различных структур, явлений, процедур гражданского общества (выборы, опросы и пр.), умением взаимодействовать с социальными институтами в соответствии с их функциями и назначением.

Патриотическое воспитание:

сформированностью российской гражданской идентичности, уважения к прошлому и настоящему российской математики, ценностным отношением к достижениям российских математиков и российской математической школы, к использованию этих достижений в других науках, технологиях, сферах экономики.

Духовно-нравственного воспитания:

осознанием духовных ценностей российского народа; сформированностью нравственного сознания, этического поведения, связанного с практическим применением достижений науки и деятельностью учёного; осознанием личного вклада в построение устойчивого будущего.

Эстетическое воспитание:

эстетическим отношением к миру, включая эстетику математических закономерностей, объектов, задач, решений, рассуждений; восприимчивостью к математическим аспектам различных видов искусства.

Физическое воспитание:

сформированностью умения применять математические знания в интересах здорового и безопасного образа жизни, ответственного отношения к своему здоровью (здоровое питание, сбалансированный режим занятий и отдыха, регулярная физическая активность); физического совершенствования, при занятиях спортивно-оздоровительной деятельностью.

Трудовое воспитание:

готовностью к труду, осознанием ценности трудолюбия; интересом к различным сферам профессиональной деятельности, связанным с математикой и её приложениями, умением совершать осознанный выбор будущей профессии и реализовывать собственные жизненные планы;

готовностью и способностью к математическому образованию и самообразованию на протяжении всей жизни; готовностью к активному участию в решении практических задач математической направленности.

Экологическое воспитание:

сформированностью экологической культуры, пониманием влияния социально-экономических процессов на состояние природной и социальной среды, осознанием глобального характера экологических проблем; ориентацией на применение математических знаний для решения задач в области окружающей среды, планирования поступков и оценки их возможных последствий для окружающей среды.

Ценности научного познания:

сформированностью мировоззрения, соответствующего современному уровню развития науки и общественной практики, пониманием математической науки как сферы человеческой деятельности, этапов её развития и значимости для развития цивилизации; овладением языком математики и математической культурой как средством познания мира; готовностью осуществлять проектную и исследовательскую деятельность индивидуально и в группе.

МЕТАПРЕДМЕТНЫЕ РЕЗУЛЬТАТЫ

Метапредметные результаты освоения программы учебного предмета «Математика» характеризуются овладением универсальными *познавательными действиями, универсальными коммуникативными действиями, универсальными регулятивными действиями.*

1) *Универсальные познавательные действия, обеспечивают формирование базовых когнитивных процессов обучающихся (освоение методов познания окружающего мира; применение логических, исследовательских операций, умений работать с информацией).*

Базовые логические действия:

- выявлять и характеризовать существенные признаки математических объектов, понятий, отношений между понятиями; формулировать определения понятий; устанавливать существенный признак классификации, основания для обобщения и сравнения, критерии проводимого анализа;
- воспринимать, формулировать и преобразовывать суждения: утвердительные и отрицательные, единичные, частные и общие; условные;
- выявлять математические закономерности, взаимосвязи и противоречия в фактах, данных, наблюдениях и утверждениях;

предлагать критерии для выявления закономерностей и противоречий;

- делать выводы с использованием законов логики, дедуктивных и индуктивных умозаключений, умозаключений по аналогии;
- проводить самостоятельно доказательства математических утверждений (прямые и от противного), выстраивать аргументацию, приводить примеры и контрпримеры; обосновывать собственные суждения и выводы;
- выбрать способ решения учебной задачи (сравнивать несколько вариантов решения, выбирать наиболее подходящий с учётом самостоятельно выделенных критериев).

Базовые исследовательские действия:

- использовать вопросы как исследовательский инструмент познания; формулировать вопросы, фиксирующие противоречие, проблему, устанавливая искомое и данное, формировать гипотезу, аргументировать свою позицию, мнение;
- проводить самостоятельно спланированный эксперимент, исследование по установлению особенностей математического объекта, явления, процесса, выявлению зависимостей между объектами, явлениями, процессами;
- самостоятельно формулировать обобщения и выводы по результатам проведённого наблюдения, исследования, оценивать достоверность полученных результатов, выводов и обобщений;
- прогнозировать возможное развитие процесса, а также выдвигать предположения о его развитии в новых условиях.

Работа с информацией:

- выявлять дефициты информации, данных, необходимых для ответа на вопрос и для решения задачи;
- выбирать информацию из источников различных типов, анализировать, систематизировать и интерпретировать информацию различных видов и форм представления;
- структурировать информацию, представлять её в различных формах, иллюстрировать графически;
- оценивать надёжность информации по самостоятельно сформулированным критериям.

2) *Универсальные коммуникативные действия, обеспечивают сформированность социальных навыков обучающихся.*

Общение:

- воспринимать и формулировать суждения в соответствии с условиями и целями общения; ясно, точно, грамотно выражать свою точку зрения в устных и письменных текстах, давать пояснения по ходу решения задачи, комментировать полученный результат;
- в ходе обсуждения задавать вопросы по существу обсуждаемой темы, проблемы, решаемой задачи, высказывать идеи, нацеленные на поиск решения; сопоставлять свои суждения с суждениями других участников диалога, обнаруживать различие и сходство позиций; в корректной форме формулировать разногласия, свои возражения;
- представлять результаты решения задачи, эксперимента, исследования, проекта; самостоятельно выбирать формат выступления с учётом задач презентации и особенностей аудитории.

Сотрудничество:

- понимать и использовать преимущества командной и индивидуальной работы при решении учебных задач; принимать цель совместной деятельности, планировать организацию совместной работы, распределять виды работ, договариваться, обсуждать процесс и результат работы; обобщать мнения нескольких людей;
- участвовать в групповых формах работы (обсуждения, обмен мнений, «мозговые штурмы» и иные); выполнять свою часть работы и координировать свои действия с другими членами команды; оценивать качество своего вклада в общий продукт по критериям, сформулированным участниками взаимодействия.

3) *Универсальные регулятивные действия, обеспечивают формирование смысловых установок и жизненных навыков личности.*

Самоорганизация:

- составлять план, алгоритм решения задачи, выбирать способ решения с учётом имеющихся ресурсов и собственных возможностей, аргументировать и корректировать варианты решений с учётом новой информации.

Самоконтроль:

- владеть навыками познавательной рефлексии как осознания совершаемых действий и мыслительных процессов, их результатов; владеть способами самопроверки, самоконтроля процесса и результата решения математической задачи;
- предвидеть трудности, которые могут возникнуть при решении задачи, вносить коррективы в деятельность на основе новых обстоятельств, данных, найденных ошибок, выявленных трудностей;

- оценивать соответствие результата цели и условиям, объяснять причины достижения или недостижения результатов деятельности, находить ошибку, давать оценку приобретённому опыту.

ПРЕДМЕТНЫЕ РЕЗУЛЬТАТЫ

10 КЛАСС

Оперировать понятиями: точка, прямая, плоскость.

Применять аксиомы стереометрии и следствия из них при решении геометрических задач.

Оперировать понятиями: параллельность и перпендикулярность прямых и плоскостей.

Классифицировать взаимное расположение прямых и плоскостей в пространстве.

Оперировать понятиями: двугранный угол, грани двугранного угла, ребро двугранного угла; линейный угол двугранного угла; градусная мера двугранного угла.

Оперировать понятиями: многогранник, выпуклый и невыпуклый многогранник, элементы многогранника, правильный многогранник.

Распознавать основные виды многогранников (пирамида; призма, прямоугольный параллелепипед, куб).

Классифицировать многогранники, выбирая основания для классификации (выпуклые и невыпуклые многогранники; правильные многогранники; прямые и наклонные призмы, параллелепипеды).

Оперировать понятиями: секущая плоскость, сечение многогранников.

Объяснять принципы построения сечений, используя метод следов.

Строить сечения многогранников методом следов, выполнять (выносные) плоские чертежи из рисунков простых объёмных фигур: вид сверху, сбоку, снизу.

Решать задачи на нахождение геометрических величин по образцам или алгоритмам, применяя известные аналитические методы при решении стандартных математических задач на вычисление расстояний между двумя точками, от точки до прямой, от точки до плоскости, между скрещивающимися прямыми.

Решать задачи на нахождение геометрических величин по образцам или алгоритмам, применяя известные аналитические методы при решении стандартных математических задач на вычисление углов между скрещивающимися прямыми, между прямой и плоскостью, между плоскостями, двугранных углов.

Вычислять объёмы и площади поверхностей многогранников (призма, пирамида) с применением формул; вычислять соотношения между площадями поверхностей, объёмами подобных многогранников.

Оперировать понятиями: симметрия в пространстве; центр, ось и плоскость симметрии; центр, ось и плоскость симметрии фигуры.

Извлекать, преобразовывать и интерпретировать информацию о пространственных геометрических фигурах, представленную на чертежах и рисунках.

Применять геометрические факты для решения стереометрических задач, предполагающих несколько шагов решения, если условия применения заданы в явной форме.

Применять простейшие программные средства и электронно-коммуникационные системы при решении стереометрических задач.

Приводить примеры математических закономерностей в природе и жизни, распознавать проявление законов геометрии в искусстве.

Применять полученные знания на практике: анализировать реальные ситуации и применять изученные понятия в процессе поиска решения математически сформулированной проблемы, моделировать реальные ситуации на языке геометрии, исследовать построенные модели с использованием геометрических понятий и теорем, аппарата алгебры; решать практические задачи, связанные с нахождением геометрических величин.

11 КЛАСС

Оперировать понятиями: цилиндрическая поверхность, образующие цилиндрической поверхности; цилиндр; коническая поверхность, образующие конической поверхности, конус; сферическая поверхность.

Распознавать тела вращения (цилиндр, конус, сфера и шар).

Объяснять способы получения тел вращения.

Классифицировать взаимное расположение сферы и плоскости.

Оперировать понятиями: шаровой сегмент, основание сегмента, высота сегмента; шаровой слой, основание шарового слоя, высота шарового слоя; шаровой сектор.

Вычислять объёмы и площади поверхностей тел вращения, геометрических тел с применением формул.

Оперировать понятиями: многогранник, вписанный в сферу и описанный около сферы; сфера, вписанная в многогранник или тело вращения.

Вычислять соотношения между площадями поверхностей и объёмами подобных тел.

Изображать изучаемые фигуры от руки и с применением простых чертёжных инструментов.

Выполнять (выносные) плоские чертежи из рисунков простых объёмных фигур: вид сверху, сбоку, снизу; строить сечения тел вращения.

Извлекать, интерпретировать и преобразовывать информацию о пространственных геометрических фигурах, представленную на чертежах и рисунках.

Оперировать понятием вектор в пространстве.

Выполнять действия сложения векторов, вычитания векторов и умножения вектора на число, объяснять, какими свойствами они обладают.

Применять правило параллелепипеда.

Оперировать понятиями: декартовы координаты в пространстве, вектор, модуль вектора, равенство векторов, координаты вектора, угол между векторами, скалярное произведение векторов, коллинеарные и компланарные векторы.

Находить сумму векторов и произведение вектора на число, угол между векторами, скалярное произведение, раскладывать вектор по двум неколлинеарным векторам.

Задавать плоскость уравнением в декартовой системе координат.

Применять геометрические факты для решения стереометрических задач, предполагающих несколько шагов решения, если условия применения заданы в явной форме.

Решать простейшие геометрические задачи на применение векторно-координатного метода.

Решать задачи на доказательство математических отношений и нахождение геометрических величин по образцам или алгоритмам, применяя известные методы при решении стандартных математических задач.

Применять простейшие программные средства и электронно-коммуникационные системы при решении стереометрических задач.

Приводить примеры математических закономерностей в природе и жизни, распознавать проявление законов геометрии в искусстве.

Применять полученные знания на практике: анализировать реальные ситуации и применять изученные понятия в процессе поиска решения математически сформулированной проблемы, моделировать реальные ситуации на языке геометрии, исследовать построенные модели с использованием геометрических понятий и теорем, аппарата алгебры; решать практические задачи, связанные с нахождением геометрических величин.

ТЕМАТИЧЕСКОЕ ПЛАНИРОВАНИЕ 10 КЛАСС

№ п/п	Наименование разделов и тем программы	Количество часов			Электронные (цифровые) образовательные ресурсы
		Всего	Контрольные работы	Практические работы	
1	Введение в стереометрию	10			Библиотека ЦОК https://m.edsoo.ru/1c209e37
2	Прямые и плоскости в пространстве. Параллельность прямых и плоскостей	12	1		Библиотека ЦОК https://m.edsoo.ru/1c209e37
3	Перпендикулярность прямых и плоскостей	12			Библиотека ЦОК https://m.edsoo.ru/1c209e37
4	Углы между прямыми и плоскостями	10	1		Библиотека ЦОК https://m.edsoo.ru/1c209e37
5	Многогранники	11	1		Библиотека ЦОК https://m.edsoo.ru/1c209e37
6	Объёмы многогранников	9	1		Библиотека ЦОК https://m.edsoo.ru/1c209e37
7	Повторение: сечения, расстояния и углы	4	1		Библиотека ЦОК https://m.edsoo.ru/1c209e37
ОБЩЕЕ КОЛИЧЕСТВО ЧАСОВ ПО ПРОГРАММЕ		68	5	0	

11 КЛАСС

№ п/п	Наименование разделов и тем программы	Количество часов			Электронные (цифровые) образовательные ресурсы
		Всего	Контрольные работы	Практические работы	
1	Тела вращения	12			Библиотека ЦОК https://m.edsoo.ru/1c209e37
2	Объёмы тел	5	1		Библиотека ЦОК https://m.edsoo.ru/1c209e37
3	Векторы и координаты в пространстве	10	1		Библиотека ЦОК https://m.edsoo.ru/1c209e37
4	Повторение, обобщение, систематизация знаний	7	1		Библиотека ЦОК https://m.edsoo.ru/1c209e37
ОБЩЕЕ КОЛИЧЕСТВО ЧАСОВ ПО ПРОГРАММЕ		34	3	0	

ПОУРОЧНОЕ ПЛАНИРОВАНИЕ 10 КЛАСС

№ п/п	Тема урока	Количество часов			Дата изучения	Электронные цифровые образовательные ресурсы
		Всего	Контрольные работы	Практические работы		
1	Основные понятия стереометрии: точка, прямая, плоскость, пространство. Правила изображения на рисунках: изображения плоскостей, параллельных прямых (отрезков), середины отрезка	1			03.09.24	Библиотека ЦОК https://m.edsoo.ru/aecc77cd
2	Понятия: пересекающиеся плоскости, пересекающиеся прямая и плоскость	1			06.09.24	Библиотека ЦОК https://m.edsoo.ru/2d8a9c99
3	Понятия: пересекающиеся плоскости, пересекающиеся прямая и плоскость	1			10.09.24	Библиотека ЦОК https://m.edsoo.ru/db685e73
4	Знакомство с многогранниками, изображение многогранников на рисунках, на проекционных чертежах	1			13.09.24	Библиотека ЦОК https://m.edsoo.ru/a63959ed
5	Начальные сведения о кубе и пирамиде, их развёртки и модели. Сечения многогранников	1			17.09.24	Библиотека ЦОК https://m.edsoo.ru/b30dff38
6	Начальные сведения о кубе и	1			20.09.24	Библиотека ЦОК https://m.edsoo.ru/3d8ffd32

	пирамиде, их развёртки и модели. Сечения многогранников					
7	Понятие об аксиоматическом построении стереометрии: аксиомы стереометрии и следствия из них	1			24.09.24	Библиотека ЦОК https://m.edsoo.ru/0cc5c4fe
8	Понятие об аксиоматическом построении стереометрии: аксиомы стереометрии и следствия из них	1			27.09.24	Библиотека ЦОК https://m.edsoo.ru/239c8cb4
9	Понятие об аксиоматическом построении стереометрии: аксиомы стереометрии и следствия из них	1			01.10.24	Библиотека ЦОК https://m.edsoo.ru/65c6b106
10	Понятие об аксиоматическом построении стереометрии: аксиомы стереометрии и следствия из них	1			04.10.24	Библиотека ЦОК https://m.edsoo.ru/258fc245
11	Взаимное расположение прямых в пространстве: пересекающиеся, параллельные и скрещивающиеся прямые	1			08.10.24	Библиотека ЦОК https://m.edsoo.ru/1a2520f6
12	Параллельность прямых и плоскостей в пространстве: параллельные прямые в пространстве; параллельность трёх прямых	1			11.10.24	Библиотека ЦОК https://m.edsoo.ru/93ad36b3
13	Параллельность прямых и плоскостей в пространстве: Параллельность прямой и плоскости	1			15.10.24	Библиотека ЦОК https://m.edsoo.ru/ee1d19b9
14	Углы с сонаправленными	1			18.10.24	Библиотека ЦОК https://m.edsoo.ru/9f4071b9

	сторонами					
15	Угол между прямыми в пространстве	1			22.10.24	Библиотека ЦОК https://m.edsoo.ru/fe733862
16	Угол между прямыми в пространстве	1			25.10.24	Библиотека ЦОК https://m.edsoo.ru/2935a9a0
17	Параллельность плоскостей: параллельные плоскости	1			05.11.24	Библиотека ЦОК https://m.edsoo.ru/2e18f255
18	Свойства параллельных плоскостей	1			08.11.24	Библиотека ЦОК https://m.edsoo.ru/e504d656
19	Простейшие пространственные фигуры на плоскости: тетраэдр, куб, параллелепипед	1			12.11.24	Библиотека ЦОК https://m.edsoo.ru/4a28dc02
20	Построение сечений	1			15.11.24	Библиотека ЦОК https://m.edsoo.ru/1d434d0f
21	Построение сечений	1			19.11.24	Библиотека ЦОК https://m.edsoo.ru/ec26fe5d
22	Контрольная работа по теме "Прямые и плоскости в пространстве. Параллельность прямых и плоскостей"	1	1		22.11.24	Библиотека ЦОК https://m.edsoo.ru/9a0a9e56
24	Перпендикулярность прямой и плоскости: перпендикулярные прямые в пространстве	1			26.11.24	Библиотека ЦОК https://m.edsoo.ru/b19f6a5d
25	Прямые параллельные и перпендикулярные к плоскости	1			29.11.24	Библиотека ЦОК https://m.edsoo.ru/0ac11c95
25	Прямые параллельные и перпендикулярные к плоскости	1			3.12.24	Библиотека ЦОК https://m.edsoo.ru/ba545966
26	Признак перпендикулярности	1			6.12.24	Библиотека ЦОК

	прямой и плоскости					https://m.edsoo.ru/f85bfc46
27	Признак перпендикулярности прямой и плоскости	1			10.12.24	Библиотека ЦОК https://m.edsoo.ru/79165d15
28	Теорема о прямой перпендикулярной плоскости	1			13.12.24	Библиотека ЦОК https://m.edsoo.ru/635c5087
29	Теорема о прямой перпендикулярной плоскости	1			17.12.24	Библиотека ЦОК https://m.edsoo.ru/bd3745f8
30	Теорема о прямой перпендикулярной плоскости	1			20.12.24	Библиотека ЦОК https://m.edsoo.ru/7d18834b
31	Перпендикуляр и наклонные: расстояние от точки до плоскости, расстояние от прямой до плоскости	1			24.12.24	Библиотека ЦОК https://m.edsoo.ru/33c477d3
32	Перпендикуляр и наклонные: расстояние от точки до плоскости, расстояние от прямой до плоскости	1			27.12.24	Библиотека ЦОК https://m.edsoo.ru/66fefadd
33	Перпендикуляр и наклонные: расстояние от точки до плоскости, расстояние от прямой до плоскости	1			10.01.25	Библиотека ЦОК https://m.edsoo.ru/a5b7b8e3
34	Перпендикуляр и наклонные: расстояние от точки до плоскости, расстояние от прямой до плоскости	1			14.01.25	Библиотека ЦОК https://m.edsoo.ru/dbee22bc
35	Углы в пространстве: угол между прямой и плоскостью	1			17.01.25	Библиотека ЦОК https://m.edsoo.ru/6b61b2b4
36	Двугранный угол, линейный угол двугранного угла	1			21.01.25	Библиотека ЦОК https://m.edsoo.ru/5fa0b3ce
37	Двугранный угол, линейный угол двугранного угла	1			24.01.25	Библиотека ЦОК https://m.edsoo.ru/c7c777ed
38	Перпендикулярность плоскостей:	1			28.01.25	Библиотека ЦОК

	признак перпендикулярности двух плоскостей					https://m.edsoo.ru/ec3e2da3
39	Перпендикулярность плоскостей: признак перпендикулярности двух плоскостей	1			31.01.25	Библиотека ЦОК https://m.edsoo.ru/ed9e2a8e
40	Перпендикулярность плоскостей: признак перпендикулярности двух плоскостей	1			04.02.25	Библиотека ЦОК https://m.edsoo.ru/ba75dc57
41	Теорема о трёх перпендикулярах	1			07.02.25	Библиотека ЦОК https://m.edsoo.ru/e4972cdc
42	Теорема о трёх перпендикулярах	1			11.02.25	Библиотека ЦОК https://m.edsoo.ru/52188a7d
43	Теорема о трёх перпендикулярах	1			14.02.25	Библиотека ЦОК https://m.edsoo.ru/9f246736
44	Контрольная работа по темам "Перпендикулярность прямых и плоскостей" и "Углы между прямыми и плоскостями"	1	1		18.02.25	Библиотека ЦОК https://m.edsoo.ru/5b971ef3
45	Понятие многогранника, основные элементы многогранника, выпуклые и невыпуклые многогранники; развёртка многогранника	1			21.02.25	Библиотека ЦОК https://m.edsoo.ru/2d24e873
46	Призма: n-угольная призма; грани и основания призмы; прямая и наклонная призмы; боковая и полная поверхность призмы	1			25.02.25	Библиотека ЦОК https://m.edsoo.ru/b4ad63ad
47	Параллелепипед, прямоугольный параллелепипед и его свойства	1			28.02.25	Библиотека ЦОК https://m.edsoo.ru/8a7be683

48	Пирамида: n-угольная пирамида, грани и основание пирамиды; боковая и полная поверхность пирамиды; правильная и усечённая пирамида	1			04.03.25	Библиотека ЦОК https://m.edsoo.ru/fb1cd0a5
49	Правильные многогранники: понятие правильного многогранника; правильная призма и правильная пирамида; правильная треугольная пирамида и правильный тетраэдр; куб	1			07.03.25	Библиотека ЦОК https://m.edsoo.ru/074c8865
50	Представление о правильных многогранниках: октаэдр, додекаэдр и икосаэдр.	1			11.03.25	Библиотека ЦОК https://m.edsoo.ru/a0fdd5bf
51	Симметрия в пространстве: симметрия относительно точки, прямой, плоскости. Элементы симметрии в пирамидах, параллелепипедах, правильных многогранниках	1			14.03.25	Библиотека ЦОК https://m.edsoo.ru/b9e777d9
52	Вычисление элементов многогранников: рёбра, диагонали, углы	1			18.03.25	Библиотека ЦОК https://m.edsoo.ru/6cdbecef
53	Площадь боковой поверхности и полной поверхности прямой призмы, площадь оснований, теорема о боковой поверхности прямой призмы	1			21.03.25	Библиотека ЦОК https://m.edsoo.ru/37d84157
54	Площадь боковой поверхности и	1			01.04.25	Библиотека ЦОК

	поверхности правильной пирамиды, теорема о площади боковой поверхности усечённой пирамиды					https://m.edsoo.ru/5603e30b
55	Контрольная работа по теме "Многогранники"	1	1		04.04.25	Библиотека ЦОК https://m.edsoo.ru/a95f5c04
56	Понятие об объёме	1			08.04.25	Библиотека ЦОК https://m.edsoo.ru/7ad0020b
57	Объём пирамиды	1			11.04.25	Библиотека ЦОК https://m.edsoo.ru/235171b3
58	Объём пирамиды	1			15.04.25	Библиотека ЦОК https://m.edsoo.ru/f47dfefd
59	Объём пирамиды	1			18.04.25	Библиотека ЦОК https://m.edsoo.ru/79c10312
60	Объём пирамиды	1			22.04.25	Библиотека ЦОК https://m.edsoo.ru/2faadc3f
61	Объём призмы	1			25.04.25	Библиотека ЦОК https://m.edsoo.ru/79853608
62	Объём призмы	1			29.04.25	Библиотека ЦОК https://m.edsoo.ru/1e053890
63	Объём призмы	1			06.05.25	Библиотека ЦОК https://m.edsoo.ru/482d3f51
64	Контрольная работа по теме "Объёмы многогранников"	1	1		13.05.25	Библиотека ЦОК https://m.edsoo.ru/28a6573c
65	Повторение, обобщение систематизация знаний. Построение сечений в многограннике	1			16.05.25	Библиотека ЦОК https://m.edsoo.ru/098bedad

66	Повторение, обобщение систематизация знаний. Вычисление расстояний: между двумя точками, от точки до прямой, от точки до плоскости, между скрещивающимися прямыми	1			20.05.25	Библиотека ЦОК https://m.edsoo.ru/f7792ba9
67	Итоговая контрольная работа	1	1		21.05.25	Библиотека ЦОК https://m.edsoo.ru/b9146bc0
68	Повторение, обобщение систематизация знаний. Вычисление углов: между скрещивающимися прямыми, между прямой и плоскостью, двугранных углов, углов между плоскостями	1			23.05.25	Библиотека ЦОК https://m.edsoo.ru/56765e8b
ОБЩЕЕ КОЛИЧЕСТВО ЧАСОВ ПО ПРОГРАММЕ		68	5	0		

11 КЛАСС

№ п/п	Тема урока	Количество часов			Дата изучения	Электронные цифровые образовательные ресурсы
		Всего	Контрольные работы	Практические работы		
1	Сфера и шар: центр, радиус, диаметр; площадь поверхности сферы	1			04.09.2024	Библиотека ЦОК https://m.edsoo.ru/0341bc2b
2	Взаимное расположение сферы и плоскости; касательная плоскость к сфере; площадь сферы	1			11.09.2024	Библиотека ЦОК https://m.edsoo.ru/bed12a43
3	Изображение сферы, шара на плоскости. Сечения шара	1			18.09.2024	Библиотека ЦОК https://m.edsoo.ru/bc15f7f2
4	Цилиндрическая поверхность, образующие цилиндрической поверхности, ось цилиндрической поверхности	1			25.09.2024	Библиотека ЦОК https://m.edsoo.ru/6054b8c1
5	Цилиндр: основания и боковая поверхность, образующая и ось; площадь боковой и полной поверхности	1			02.10.2024	Библиотека ЦОК https://m.edsoo.ru/188f6216
6	Изображение цилиндра на плоскости. Развёртка цилиндра. Сечения цилиндра (плоскостью, параллельной или перпендикулярной оси цилиндра)	1			09.10.2024	Библиотека ЦОК https://m.edsoo.ru/016e25eb
7	Коническая поверхность,	1			16.10.2024	Библиотека ЦОК https://m.edsoo.ru/c94ba09b

	образующие конической поверхности, ось и вершина конической поверхности					
8	Конус: основание и вершина, образующая и ось; площадь боковой и полной поверхности	1			23.10.2024	Библиотека ЦОК https://m.edsoo.ru/897dd3b2
9	Усечённый конус: образующие и высота; основания и боковая поверхность	1			6.11.2024	Библиотека ЦОК https://m.edsoo.ru/1468bab3
10	Изображение конуса на плоскости. Развёртка конуса. Сечения конуса (плоскостью, параллельной основанию, и плоскостью, проходящей через вершину)	1			13.11.2024	Библиотека ЦОК https://m.edsoo.ru/0bde1be8
11	Комбинация тел вращения и многогранников	1			20.11.2024	Библиотека ЦОК https://m.edsoo.ru/3cef10e5
12	Многогранник, описанный около сферы; сфера, вписанная в многогранник или в тело вращения	1			27.11.2024	Библиотека ЦОК https://m.edsoo.ru/0b136158
13	Понятие об объёме. Основные свойства объёмов тел	1			04.12.2024	Библиотека ЦОК https://m.edsoo.ru/26a03fb7
14	Объём цилиндра, конуса	1			11.12.2024	Библиотека ЦОК https://m.edsoo.ru/5513d87b
15	Объём шара и площадь сферы	1			18.12.2024	Библиотека ЦОК https://m.edsoo.ru/d189bde2
16	Подобные тела в пространстве.	1			25.12.2024	Библиотека ЦОК https://m.edsoo.ru/810cf1eb

	Соотношения между площадями поверхностей, объёмами подобных тел					
17	Контрольная работа по темам "Тела вращения" и "Объёмы тел"	1	1		15.01.2025	Библиотека ЦОК https://m.edsoo.ru/4a33a8ab
18	Вектор на плоскости и в пространстве	1			22.01.2025	Библиотека ЦОК https://m.edsoo.ru/5caefc1b
19	Сложение и вычитание векторов	1			29.01.2025	Библиотека ЦОК https://m.edsoo.ru/23f4f089
20	Умножение вектора на число	1			05.02.2025	Библиотека ЦОК https://m.edsoo.ru/dee379eb
21	Разложение вектора по трём некопланарным векторам. Правило параллелепипеда	1			12.02.2025	Библиотека ЦОК https://m.edsoo.ru/a28fd74e
22	Решение задач, связанных с применением правил действий с векторами	1			19.02.2025	Библиотека ЦОК https://m.edsoo.ru/5a827900
24	Прямоугольная система координат в пространстве. Координаты вектора. Простейшие задачи в координатах	1			26.02.2025	Библиотека ЦОК https://m.edsoo.ru/d3a1fe30
25	Угол между векторами. Скалярное произведение векторов	1			05.03.2025	Библиотека ЦОК https://m.edsoo.ru/48db7058
25	Вычисление углов между прямыми и плоскостями	1			12.03.2025	Библиотека ЦОК https://m.edsoo.ru/725effc4
26	Координатно-векторный метод при решении геометрических задач	1			19.03.2025	Библиотека ЦОК https://m.edsoo.ru/8efbe78e

27	Контрольная работа по теме "Векторы и координаты в пространстве"	1	1		02.04.2025	Библиотека ЦОК https://m.edsoo.ru/77c22fc5
28	Повторение, обобщение и систематизация знаний. Основные фигуры, факты, теоремы курса планиметрии	1			09.04.2025	Библиотека ЦОК https://m.edsoo.ru/1780ba5d
29	Повторение, обобщение и систематизация знаний. Основные фигуры, факты, теоремы курса планиметрии	1			16.04.2025	Библиотека ЦОК https://m.edsoo.ru/078cd184
30	Повторение, обобщение и систематизация знаний. Задачи планиметрии и методы их решения	1			23.04.2025	Библиотека ЦОК https://m.edsoo.ru/7491efe0
31	Повторение, обобщение и систематизация знаний. Задачи планиметрии и методы их решения	1			30.04.2025	Библиотека ЦОК https://m.edsoo.ru/4dffda97
32	Повторение, обобщение и систематизация знаний. Основные фигуры, факты, теоремы курса стереометрии	1			7.05.2025	Библиотека ЦОК https://m.edsoo.ru/74b2ad91
33	Итоговая контрольная работа	1	1		14.05.2025	Библиотека ЦОК https://m.edsoo.ru/ec24dfc2
34	Повторение, обобщение и систематизация знаний	1			21.05.2025	Библиотека ЦОК https://m.edsoo.ru/f465d10e
ОБЩЕЕ КОЛИЧЕСТВО ЧАСОВ ПО ПРОГРАММЕ		34	3	0		

Нормы оценивания учебного предмета «Математика»

Учитель оценивает знания и умения учащихся с учетом их индивидуальных особенностей.

1. Содержание и объем материала, подлежащего проверке, определяется программой. При проверке усвоения материала нужно выявлять полноту, прочность усвоения учащимися теории и умения применять ее на практике в знакомых и незнакомых ситуациях.

2. Основными формами проверки знаний и умений учащихся по математике являются письменная контрольная работа и устный опрос.

При оценке письменных и устных ответов учитель в первую очередь учитывает показанные учащимися знания и умения. Оценка зависит также от наличия и характера погрешностей, допущенных учащимися.

3. Среди погрешностей выделяются *ошибки* и *недочеты*. **Погрешность** считается ошибкой, если она свидетельствует о том, что ученик не овладел основными знаниями, умениями, указанными в программе.

К **недочетам** относятся погрешности, свидетельствующие о недостаточно полном или недостаточно прочном усвоении основных знаний и умений или об отсутствии знаний, не считающихся в программе основными. Недочетами также считаются:

- погрешности, которые не привели к искажению смысла полученного учеником задания или способа его выполнения;
- неаккуратная запись;
- небрежное выполнение чертежа.

Граница между ошибками и недочетами является в некоторой степени условной.

При одних обстоятельствах допущенная учащимися погрешность может рассматриваться учителем как ошибка, в другое время и при других обстоятельствах — как недочет.

4. Задания для устного и письменного опроса учащихся состоят из теоретических

вопросов и задач.

Ответ на теоретический вопрос считается безупречным, если по своему содержанию полностью соответствует вопросу, содержит все необходимые теоретические факты, обоснованные выводы, а его изложение и письменная запись математически грамотны и отличаются последовательностью и аккуратностью.

Решение задачи считается безупречным, если правильно выбран способ решения, само решение сопровождается необходимыми объяснениями, верно выполнены нужные вычисления и преобразования, получен верный ответ, последовательно и аккуратно записано решение.

5. Оценка ответа учащегося при устном и письменном опросе проводится по пятибалльной системе, т. е. за ответ выставляется одна из отметок: 1 (плохо), 2 (неудовлетворительно), 3 (удовлетворительно), 4 (хорошо), 5 (отлично).

6. Учитель может повысить отметку за оригинальный ответ на вопрос или оригинальное решение задачи, которые свидетельствуют о высоком математическом развитии учащегося; за решение более сложной задачи или ответ на более сложный вопрос, предложенные учащемуся дополнительно после выполнения им заданий.

Критерии ошибок

К грубым ошибкам относятся ошибки, которые обнаруживают незнание учащимися формул, правил, основных свойств, теорем и неумение их применять; незнание приемов решения задач, рассматриваемых в учебниках, а также вычислительные ошибки, если они не являются опиской;

К негрубым ошибкам относятся: потеря корня или сохранение в ответе постороннего корня; отбрасывание без объяснений одного из них и равнозначные им;

К недочетам относятся: нерациональное решение, описки, недостаточность или отсутствие пояснений, обоснований в решениях

Оценка устных ответов учащихся

Ответ оценивается отметкой «5», если ученик:

- полно раскрыл содержание материала в объеме, предусмотренном программой и учебником,
- изложил материал грамотным языком в определенной логической последовательности, точно используя математическую терминологию и символику;
- правильно выполнил рисунки, чертежи, графики, сопутствующие ответу;
- показал умение иллюстрировать теоретические положения конкретными примерами, применять их в новой ситуации при выполнении практического задания;
- продемонстрировал усвоение ранее изученных сопутствующих вопросов, сформированность и устойчивость используемых при отработке умений и навыков;
- отвечал самостоятельно без наводящих вопросов учителя. Возможны одна – две неточности при освещении второстепенных вопросов или в выкладках, которые ученик легко исправил по замечанию учителя.

Ответ оценивается отметкой «4», если он удовлетворяет в основном требованиям на оценку «5», но при этом имеет один из недостатков:

- в изложении допущены небольшие пробелы, не исказившие математическое содержание ответа;
- допущены один – два недочета при освещении основного содержания ответа, исправленные по замечанию учителя;
- допущены ошибка или более двух недочетов при освещении второстепенных вопросов или в выкладках, легко исправленные по замечанию учителя.

Отметка «3» ставится в следующих случаях:

- неполно или непоследовательно раскрыто содержание материала, но показано общее понимание вопроса и продемонстрированы умения, достаточные для дальнейшего усвоения программного материала (определенные «Требованиями к математической подготовке учащихся»);
- имелись затруднения или допущены ошибки в определении понятий, использовании математической терминологии, чертежах, выкладках, исправленные после нескольких наводящих вопросов учителя;
- ученик не справился с применением теории в новой ситуации при выполнении практического задания, но выполнил задания обязательного уровня сложности по данной теме;
- при знании теоретического материала выявлена недостаточная сформированность основных умений и навыков.

Отметка «2» ставится в следующих случаях:

- не раскрыто основное содержание учебного материала;
- обнаружено незнание или непонимание учеником большей или наиболее важной части учебного материала;
- допущены ошибки в определении понятий, при использовании математической терминологии, в рисунках, чертежах или графиках, в выкладках, которые не исправлены после нескольких наводящих вопросов учителя.

Оценка письменных работ учащихся

Отметка «5» ставится, если:

- работа выполнена полностью;
- в логических рассуждениях и обосновании решения нет пробелов и ошибок;
- в решении нет математических ошибок (возможна одна неточность, описка, не являющаяся следствием незнания или непонимания учебного материала).

•

Отметка «4» ставится, если:

- работа выполнена полностью, но обоснования шагов решения недостаточны (если умение обосновывать рассуждения не являлось специальным объектом проверки);
- допущена одна ошибка или два-три недочета в выкладках, рисунках, чертежах или графиках (если эти виды работы не являлись специальным объектом проверки).

Отметка «3» ставится, если:

- допущены более одной ошибки или более двух-трех недочетов в выкладках, чертежах или графиках, но учащийся владеет обязательными умениями по проверяемой теме.

Отметка «2» ставится, если:

- допущены существенные ошибки, показавшие, что учащийся не владеет обязательными умениями по данной теме в полной мере.

Оценка тестовых работ учащихся

Отметка «5» ставится, если: учащийся выполнил верно 90-100% работы

Отметка «4» ставится, если: учащийся верно выполнил 70-89% работы

Отметка «3» ставится, если: учащийся верно выполнил 50-69% работы

Отметка «2» ставится, если: учащийся выполнил менее 50% работы

УЧЕБНО-МЕТОДИЧЕСКОЕ ОБЕСПЕЧЕНИЕ ОБРАЗОВАТЕЛЬНОГО ПРОЦЕССА

ОБЯЗАТЕЛЬНЫЕ УЧЕБНЫЕ МАТЕРИАЛЫ ДЛЯ УЧЕНИКА

Математика: алгебра и начала математического анализа, геометрия. Геометрия, 10-11 классы/ Атанасян Л.С., Бутузов В.Ф., Кадомцев С.Б. и другие, Акционерное общество «Издательство «Просвещение»

МЕТОДИЧЕСКИЕ МАТЕРИАЛЫ ДЛЯ УЧИТЕЛЯ

Математика: алгебра и начала математического анализа, геометрия. Геометрия, 10-11 классы/ Атанасян Л.С., Бутузов В.Ф., Кадомцев С.Б. и другие, Акционерное общество «Издательство «Просвещение»

- Математика. Геометрия / Мерзляк А.Г., Номировский Д.А., Поляков В.М.; под редакцией Подольского В.Е, Общество с ограниченной ответственностью Издательский центр «ВЕНТАНА-ГРАФ»; Акционерное общество «Издательство «Просвещение»
- Математика. Геометрия, 11 класс/ Мерзляк А.Г., Номировский Д.А., Полонский В.Б., Якир М.С.; под редакцией Подольского В.Е., Общество с ограниченной ответственностью Издательский центр «ВЕНТАНА-ГРАФ»; Акционерное общество «Издательство

ЦИФРОВЫЕ ОБРАЗОВАТЕЛЬНЫЕ РЕСУРСЫ И РЕСУРСЫ СЕТИ

ИНТЕРНЕТ

Библиотека ЦОК <https://m.edsoo.ru/1c209e37>

Оценочные материалы по учебному предмету «Геометрия» для обучающихся 10-11 классов

Входная контрольная работа по геометрии 10 класс.

1. Назначение КИМ

контрольная работа предназначена для определения уровня образовательных достижений учащихся 10 класса.

2. Характеристика структуры и содержания КИМ

Работа составлена из 8 заданий базового уровня сложности. Максимальное количество баллов, которые может набрать учащийся, правильно выполнивший 8 заданий, составляет 8 баллов.

3. Продолжительность контрольной работы

На выполнение диагностической работы отводится 45 минут.

Необходимо предоставить каждому ученику текст работы и черновик.

4. Критерии оценивания контрольной работы

Максимальное количество баллов, которые может набрать учащийся, правильно выполнивший 8 заданий, составляет 8 баллов

Отметка «2 » от 0 до 3 баллов

Отметка «3 » от 4 до 5 баллов

Отметка «4 » от 6 до 7 баллов

Отметка «5 » 8 баллов

5. Обобщённый план варианта контрольной работы по математике для 10 класса.

№ п/п	Уровень сложности	Проверяемые умения	Максимальный балл за задание
1	Базовый	Формула Герона. Уметь выполнять вычисления и преобразования.	1

2	Базовый	Теорема Пифагора. Уметь применять теорему Пифагора для нахождения неизвестной стороны прямоугольного треугольника	1
3	Базовый	Уметь устанавливать соответствие между величинами и их значениями.	1
4	Базовый	Площадь параллелограмма. Уметь находить площадь параллелограмма, применять формулу для нахождения неизвестных элементов.	1
5	Базовый	Площадь трапеции. Уметь находить площадь трапеции, изображенной на клетчатой бумаге.	1
6	Базовый	Свойство вписанных углов, опирающихся на одну дугу. Уметь находить неизвестные углы.	1
7	Базовый	Свойства равнобедренного треугольника. Теорема Пифагора.	1
8	Базовый	Сумма углов выпуклого четырехугольника. Свойства равнобедренного треугольника.	1

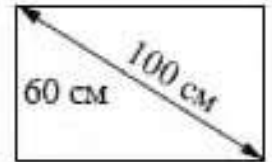
6. Ответы.

№1	№2	№3	№4	№5	№6	№7	№8
42	80	4231	6	10	56	12	80

Входная контрольная работа по геометрии.

10 класс.

1. Диагональ прямоугольного экрана телевизора равна 100 см, а высота экрана — 60 см. Найдите ширину экрана. Ответ дайте в сантиметрах.



2. Площадь треугольника со сторонами a , b , c можно найти по формуле Герона $S = \sqrt{p(p-a)(p-b)(p-c)}$, где $p = \frac{a+b+c}{2}$. Найдите площадь треугольника, если длины его сторон равны 7, 15, 20.

Установите соответствие между величинами и их возможными значениями: к каждому элементу первого столбца подберите соответствующий элемент из второго столбца.

- | ВЕЛИЧИНЫ | ЗНАЧЕНИЯ |
|------------------------------------|----------------|
| А) площадь почтовой марки | 1) 162 кв. м |
| Б) площадь письменного стола | 2) 0,9 кв. м |
| В) площадь города Санкт-Петербурга | 3) 1439 кв. км |
| Г) площадь волейбольной площадки | 4) 5,2 кв. см |

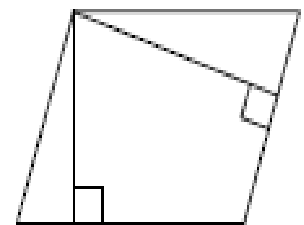
3.

В таблице под каждой буквой, соответствующей величине, укажите номер её возможного значения.

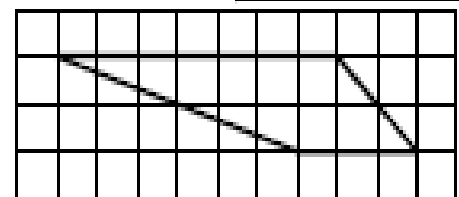
Ответ:

А	Б	В	Г

4. Стороны параллелограмма равны 9 и 12. Высота, опущенная на меньшую сторону, равна 8. Найдите высоту, опущенную на большую сторону параллелограмма.

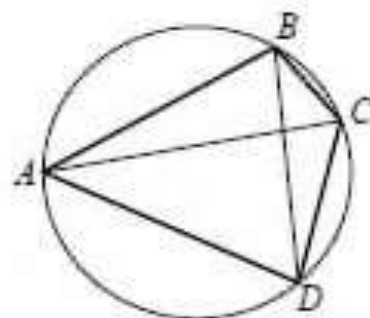


5. На клетчатой бумаге с размером клетки 1×1 изображена трапеция. Найдите её площадь.



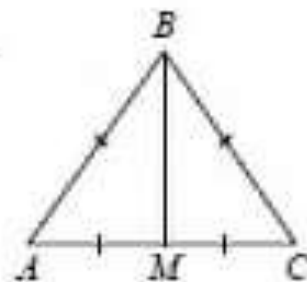
Четырёхугольник $ABCD$ вписан в окружность. Угол ABC равен 102° , угол CAD равен 46° . Найдите угол ABD . Ответ дайте в градусах.

6.



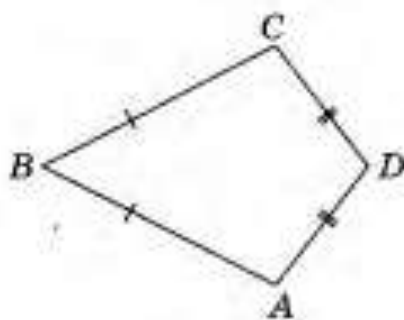
В треугольнике ABC известно, что $AB = BC = 13$, $AC = 10$. Найдите длину медианы BM .

7.



В выпуклом четырёхугольнике $ABCD$ известно, что $AB = BC$, $AD = CD$, $\angle B = 42^\circ$, $\angle D = 158^\circ$. Найдите угол A . Ответ дайте в градусах.

8.



Итоговая контрольная работа по геометрии, 10 класс.

1. Назначение КИМ итоговой контрольной работы по математике в 10 классе – оценить уровень общеобразовательной подготовки по геометрии обучающихся 10-х классов.

2. Характеристика структуры и содержания КИМ

Работа состоит из двух частей.

Часть 1 направлена на проверку овладения содержанием темы на уровне базовой подготовки. Эта часть содержит 4 задания (с 1 по 4) с кратким ответом (без записи решения).

Часть 2 направлена на проверку владения материалом на повышенном и высоком уровнях. Эта часть содержит 2 задания (с 5 по 6) повышенного уровня сложности, требующих развернутого ответа (с записью решения).

3. Продолжительность итоговой контрольной работы

На выполнение всей контрольной работы отводится 40 минут.

4. Критерии оценивания итоговой контрольной работы:

По результатам выполнения работы выставляется две оценки: рейтинг-сумма баллов за верно выполненные задания первой и второй частей и отметка «2», «3», «4» или «5».

Задания №1-№4 считаются выполнены верно, если учащийся правильно записал ответ.

Задания №5-№6 считаются **выполненными верно**, если учащийся:

- выбрал правильный ход решения,
- из письменной записи решения понятен ход его рассуждений,
- все логические шаги решения обоснованы,
- правильно выполнены чертежи,
- правильно выполнены все вычисления.

Если при верном ходе решения задачи допущена ошибка, не носящая принципиального характера, и не влияющая на общую правильность хода решения, то в этом случае учащемуся засчитывается балл, который на один балл меньше указанного

№ задания	1	2	3	4	5	6
баллы	1	1	1	1	2	2

Таблица перевода тестовых баллов в школьные оценки

Тестовый балл	1-2	3-4	5-6	7-8
Отметка	«2»	«3»	«4»	«5»

5. Обобщённый план варианта итоговой контрольной работы по геометрии для 10 класса

Номер задания контр. работы	Основные проверяемые элементы и умения.	Уровень сложности задания	Кол-во баллов за задание
1	Прямоугольный параллелепипед. Теорема Пифагора в пространстве. Уметь находить диагональ прямоугольного параллелепипеда.	Б	1
2	Правильная n-угольная призма. Уметь находить площадь боковой поверхности призмы.	Б	1
3	Правильная n-угольная пирамида. Уметь находить неизвестные элементы пирамиды.	Б	1
4	Правильная n-угольная пирамида. Уметь находить площадь боковой поверхности пирамиды.	Б	1
5	Правильная n-угольная пирамида. Сечения пирамиды. Уметь находить площадь сечения.	П	2
6	Прямоугольный параллелепипед. Угол между прямыми в пространстве, угол между плоскостями. Уметь находить углы в пространстве.	П	2

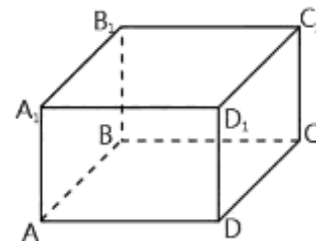
6. Ответы.

№1	№2	№3	№4	№5	№6 (а)	№6 (б)
3	3000	17	45	36	45	$\arctg \frac{5}{3}$

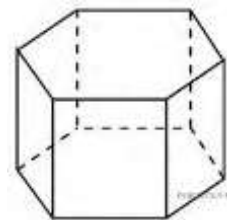
Итоговая контрольная работа

Часть 1

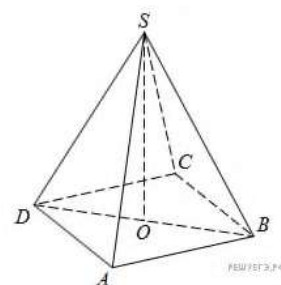
1. В прямоугольном параллелепипеде $ABCD A_1 B_1 C_1 D_1$ известно, что $DD_1 = 1$, $CD = 2$, $AD = 2$. Найдите длину диагонали CA_1 .



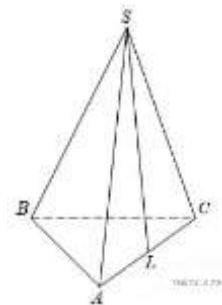
2. Найдите площадь боковой поверхности правильной шестиугольной призмы, сторона основания которой равна 5, а высота – 10.



3. В правильной четырехугольной пирамиде $SABCD$ точка O – центр основания, S – вершина, $SO = 15$, $BD = 16$. Найдите боковое ребро SA .



4. В правильной треугольной пирамиде $SABC$ точка L — середина ребра AC , S — вершина. Известно, что $AB = 5$, а $SL = 6$. Найдите площадь боковой поверхности пирамиды.



Часть 2

5. Площадь боковой поверхности правильной четырёхугольной пирамиды $SABCD$ равна 108, а площадь полной поверхности этой пирамиды равна 144. Найдите площадь сечения, проходящего через вершину S этой пирамиды и через диагональ её основания.
6. Стороны основания прямоугольного параллелепипеда $ABCD A_1 B_1 C_1 D_1$ равны 3 и 4, боковое ребро – 6. На ребре DD_1 выбрана точка K так, что делит ее в отношении 2:1 считая от вершины D . Найдите: а) угол между прямыми AK и $B_1 C_1$; б) угол между плоскостями AKC и ABC .

Входная контрольная работа по геометрии 11 класс.

1. Назначение КИМ

контрольная работа предназначена для определения уровня образовательных достижений учащихся 11 класса.

2. Характеристика структуры и содержания КИМ

Работа составлена из 6 заданий базового уровня сложности Максимальное количество баллов, которые может набрать учащийся, правильно выполнивший 6 заданий, составляет 6 баллов.

3. Продолжительность контрольной работы

На выполнение диагностической работы отводится 45 минут.

Необходимо предоставить каждому ученику текст работы и черновик.

4. Критерии оценивания контрольной работы

Максимальное количество баллов, которые может набрать учащийся, правильно выполнивший 6 заданий, составляет 6 баллов

Отметка «2 » от 0 до 1 балла

Отметка «3 » от 2 до 3 баллов

Отметка «4 » от 4 до 5 баллов

Отметка «5 » 6 баллов

5.Обобщённый план варианта контрольной работы по геометрии для 11 класса.

№ п/п	Уровень сложности	Проверяемые умения	Максимальный балл за задание
1	Базовый	Прямоугольный параллелепипед. Теорема Пифагора в пространстве. Площадь поверхности параллелепипеда. Уметь находить диагональ прямоугольного параллелепипеда.	1
2	Базовый	Уметь находить площадь поверхности многогранника.	1
3	Базовый	Правильная треугольная пирамида. Уметь находить площадь боковой поверхности пирамиды.	1
4	Базовый	Уметь строить сечение параллелепипеда плоскостью, проходящей через 3 точки.	1
5	Базовый	Правильная шестиугольная призма. Уметь находить расстояние между точками в пространстве.	1

6	Базовый	.Перпендикуляр к плоскости. Теорема о трех перпендикулярах. Расстояние между точкой и прямой в пространстве.	1
---	---------	--	---

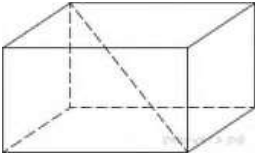
6. Ответы.

№1	№2	№3	№4	№5	№6
3	74	45	-	5	14

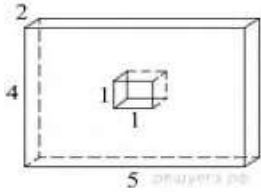
Входная контрольная работа по геометрии 11 класс.

1.

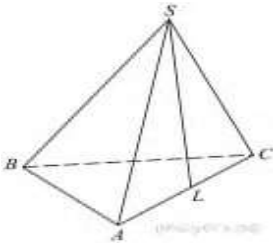
Два ребра прямоугольного параллелепипеда, выходящие из одной вершины, равны 1, 2. Площадь поверхности параллелепипеда равна 16. Найдите его диагональ.



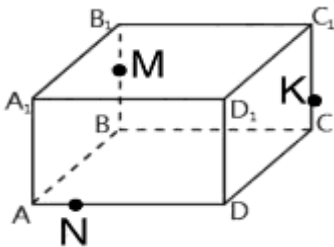
2. Найдите площадь поверхности многогранника, изображённого на рисунке (все двугранные углы прямые).



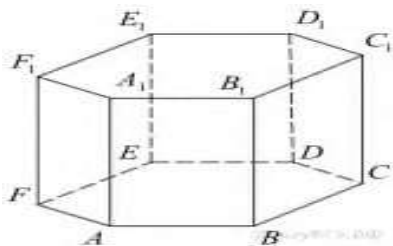
3. В правильной треугольной пирамиде $SABC$ точка L — середина ребра AC , S — вершина. Известно, что $BC = 6$, а $SL = 5$. Найдите площадь боковой поверхности пирамиды.



4. Постройте сечение параллелепипеда плоскостью, проходящей через точки M, N, K .



5. В правильной шестиугольной призме $ABCDEF A_1 B_1 C_1 D_1 E_1 F_1$ все ребра равны $\sqrt{5}$. Найдите расстояние между точками B и E_1 .



6. В равностороннем треугольнике ABC $AB = 6$ см, BK — перпендикуляр к плоскости треугольника и равен 13 см. Найдите расстояние от точки K до прямой AC .

Итоговая контрольная работа по геометрии для 11 класса.

1. Назначение КИМ

Диагностическая контрольная работа предназначена для определения уровня образовательных достижений учащихся 11 класса.

2. Характеристика структуры и содержания КИМ

Работа составлена из 5 заданий базового уровня сложности. Максимальное количество баллов, которые может набрать учащийся, правильно выполнивший 5 заданий, составляет 5 баллов.

3. Продолжительность контрольной работы

На выполнение работы отводится 40 минут.

Необходимо предоставить каждому ученику текст работы и черновик.

4. Критерии оценивания контрольной работы

Задания базового уровня сложности оцениваются по 1 баллу.

Максимальный балл за работу составляет 5 баллов.

Отметка по пятибалльной шкале	«2»	«3»	«4»	«5»
Первичные баллы	0-2	3	4	5

5. Обобщённый план варианта контрольной работы по математике для 11 класса

Номер задания	Проверяемые элементы содержания	Уровень сложности задания
1	Прямоугольный параллелепипед. Площадь поверхности параллелепипеда.	Б
2	Шар и его элементы. Площадь поверхности шара.	Б
3	Правильная шестиугольная призма. Площадь боковой поверхности призмы.	Б
4	Правильная шестиугольная пирамида. Площадь боковой поверхности пирамиды.	Б
5	Цилиндр, вписанный в правильную четырехугольную	Б

	призму. Площадь боковой поверхности призмы.	
--	---	--

6. Ответы.

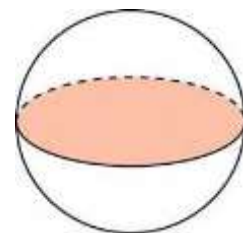
№1	№2	№3	№4	№5
5	68	126	4032	392

Итоговая контрольная работа по геометрии 11 класса.

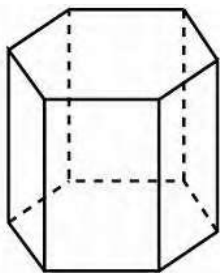
№1. Два ребра прямоугольного параллелепипеда, выходящие из одной вершины, равны 3 и 4.

Площадь поверхности этого параллелепипеда равна 94. Найдите третье ребро, выходящее из той же вершины.

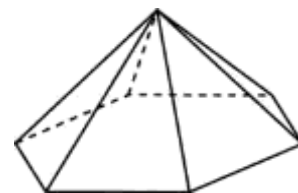
№2. Площадь большого круга шара равна 17. Найдите площадь поверхности шара



№3. Найдите площадь боковой поверхности правильной шестиугольной призмы, сторона основания которой равна 3, а высота — 7



№4. Стороны основания правильной шестиугольной пирамиды равны 96, боковые ребра равны 50. Найдите площадь боковой поверхности этой пирамиды



№5. Правильная четырехугольная призма описана около цилиндра, радиус основания и высота которого равны 7. Найдите площадь боковой поверхности призмы.

